




Bedieningsinstructie ClimaRad S-Fan+ (met verwarmingselement) excl. ruimtethermostaat

Werkingsprincipe ClimaRad S-Fan+


De ClimaRad S-Fan+ realiseert een optimale luchtkwaliteit door ventilatie in combinatie met verwarming. Deze unit kan op twee verschillende manieren gebruikt worden: alleen ventileren en verwarmen incl. ventileren.



Let op! De luchttoevoeropening moet altijd een vrije uitblaas hebben!

Bediening ClimaRad S-Fan+

De ClimaRad S-Fan+ bedient u met het bedieningspaneel aan de onderzijde van het toestel. Er is geen ruimtethermostaat aanwezig.



Bedieningspaneel

Funcietoetsen ventileren

AUTO



Automatische regeling. De ventilatie in het vertrek wordt automatisch geregeld door uw ClimaRad S-Fan+, die op basis van CO₂-meting en RV ventileert. Bij het indrukken van deze knop wordt de verwarmingsfunctie uitgeschakeld.



Manual: handmatig ventileren met buitenlucht:

U kunt zelf uw gewenste ventilatiesnelheid instellen met de + en de - op uw bedieningspaneel. Na een periode van 4 uur schakelt de ClimaRad S-Fan+ terug naar de automatische regeling. Gebruik deze functie bijvoorbeeld in de zomer wanneer u 's nachts de temperatuur in uw opgewarmde ruimte enkele graden wilt verlagen (zomernachtventilatie).



Pauze/uit. Gebruik deze functie wanneer u (tijdelijk) niet wilt ventileren en/of verwarmen. Na een periode van 2 uur schakelt de ClimaRad S-Fan+ terug naar de automatische ventilatie regeling. Wanneer de knop 5 seconden wordt ingedrukt, schakelt de unit uit. Bij calamiteiten kunt u deze functie gebruiken om het toestel uit te schakelen.



Comfortstand. De ClimaRad S-Fan+ verwarmt de buitenlucht voor tot 12°C voor een periode van 8 uur.

AUTO



AUTO





Luchtkwaliteit. Verhogen of verlagen van de gewenste luchtkwaliteit.

Funcietoetsen verwarmen en ventileren



Heating. Door deze functie in te schakelen gaat de ClimaRad S-Fan+ de ruimte verwarmen. Na een periode van 4 uur schakelt de ClimaRad S-Fan+ terug naar de automatische ventilatie regeling.

Met de + en de - op uw bedieningspaneel  • • • • • 
kan de tijdsduur worden gekozen. 1 2 4 6 10 uur



Verwarmingssnelheid. Verhogen of verlagen van de ventilatorsnelheid om sneller of langzamer te verwarmen.



Kinderslot. Het kinderslot wordt ingeschakeld wanneer u de drie toetsen 4 seconden ingedrukt houdt (wanneer de heatingmodus ingeschakeld is).

Meldingen



Kinderslot. Het kinderslot is ingeschakeld.



4 sec tegelijkertijd indrukken



Storing. Er is een storing opgetreden. Neem contact op met uw installateur of woningcorporatie.

filter

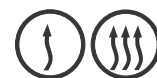
Filter vervuild. Vervang de luchtfilters of neem hiervoor contact op met uw installateur of woningcorporatie. Druk na vervanging 6 seconden lang op de + en de - toets.



6 sec indrukken



Pairing. De ClimaRad S-Fan+ kan worden gekoppeld aan andere ClimaRad producten.



gelijktijdig kort indrukken